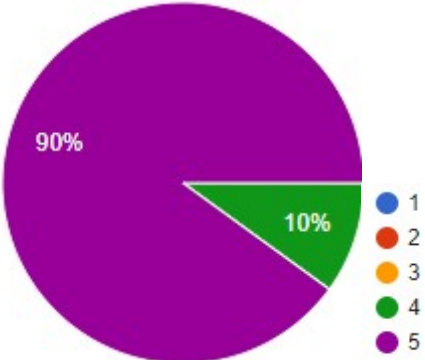
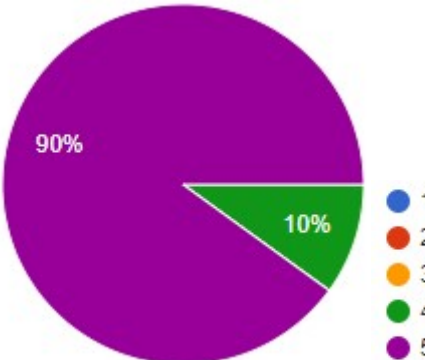
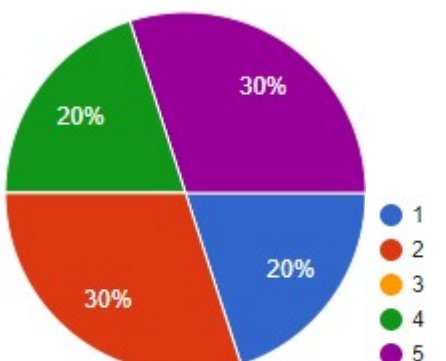


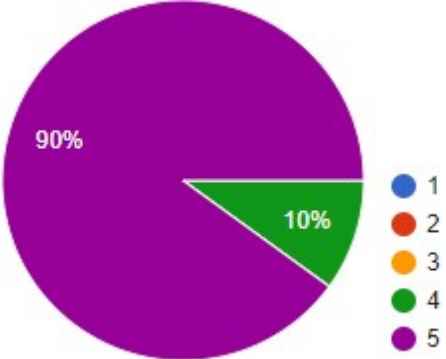
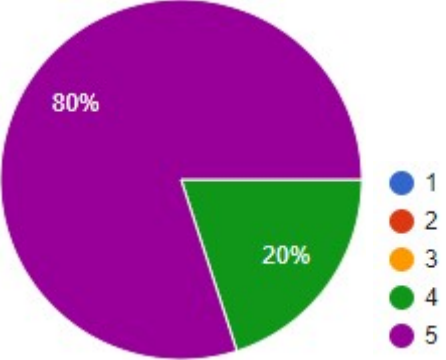
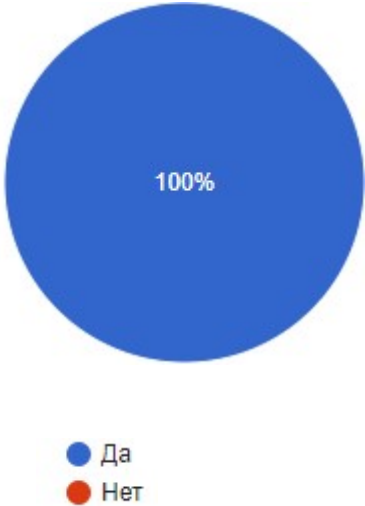
РЕЗУЛЬТАТЫ АНКЕТИРОВАНИЯ СТУДЕНТОВ 5 КУРСА ФАРМАЦЕВТИЧЕСКОГО ФАКУЛЬТЕТА НА ПРЕДМЕТ УДОВЛЕТВОРЕННОСТИ КАЧЕСТВОМ ПРЕПОДАВАНИЯ ДИСЦИПЛИНЫ БИОТЕХНОЛОГИЯ

Дата анкетирования: 02-09 марта 2023 г.; с помощью Google Формы.

Количество респондентов: 10 человек (50,0%).

Генеральная совокупность: 20 человек.

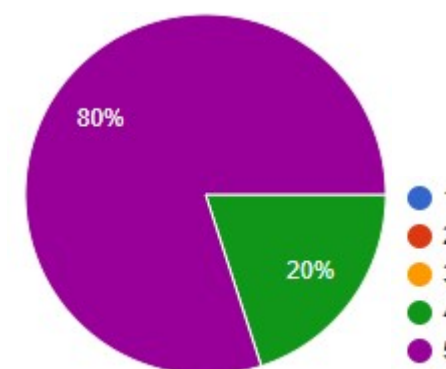
% студентов, ответивших на вопросы анкеты					Нет ответа (чел.)	Круговая диаграмма
1 балл – совсем не удовлетворен	2 балла – скорее неудовлетворен	3 балла – не могу сказать, удовлетворен или нет	4 балла – скорее удовлетворен, чем нет	5 баллов – вполне удовлетворен		
1. Удовлетворенность расписанием занятий по данной дисциплине						
-	-	-	10,0	90,0	-	
2. Удовлетворенность общением преподавателя со студентами						
-	-	-	10,0	90,0	-	
3. Удовлетворенность обеспечением дисциплины учебным и лабораторным оборудованием						
20,0	30,0	-	20,0	30,0	-	

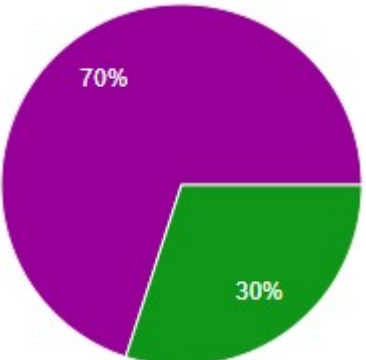
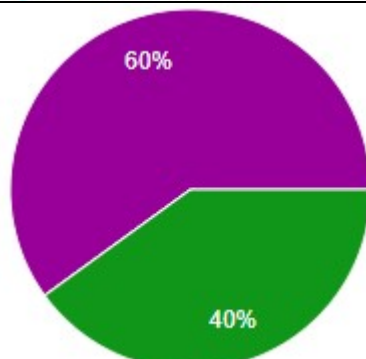
% студентов, ответивших на вопросы анкеты					Нет ответа (чел.)	Круговая диаграмма
1 балл – совсем не удовлетворен	2 балла – скорее недоволен	3 балла – не могу сказать, удовлетворен или нет	4 балла – скорее удовлетворен, чем нет	5 баллов – вполне удовлетворен		
4. Удовлетворенность чтением лекций по дисциплине						
-	-	-	10,0	90,0	-	
5. Удовлетворенность проведением практических/семинарских занятий						
-	-	-	20,0	80,0	-	
количество студентов, ответивших на вопросы анкеты					Нет ответа (чел.)	Столбчатая диаграмма(%)
да		нет				
6. Использовали ли Вы для подготовки к занятиям электронные образовательные ресурсы, разработанные в вузе? (на платформе Moodle)						
10		-			10	

% студентов, ответивших на вопросы анкеты					Нет ответа (чел.)	Круговая диаграмма
1 балл – совсем не удовлетворен	2 балла – скорее неудовлетворен	3 балла – не могу сказать, удовлетворен или нет	4 балла – скорее удовлетворен, чем нет	5 баллов – вполне удовлетворен		
7. Удовлетворены качеством (содержанием, доступностью, удобством использования) используемых образовательных ресурсов, в случае ответа «ДА» на вопрос 6						
-	-	-	30,0	70,0	-	

8. Удовлетворенность качеством подготовки предложенных учебно-методических пособий						Круговая диаграмма
1 балл – совсем не удовлетворен	2 балла – скорее неудовлетворен	3 балла – не могу сказать, удовлетворен или нет	4 балла – скорее удовлетворен, чем нет	5 баллов – вполне удовлетворен	Нет ответа (чел.)	
10,0	10,0	-	10,0	70,0	-	

9. Удовлетворенность качеством получаемых знаний по дисциплине						Круговая диаграмма
1 балл – совсем не удовлетворен	2 балла – скорее неудовлетворен	3 балла – не могу сказать, удовлетворен или нет	4 балла – скорее удовлетворен, чем нет	5 баллов – вполне удовлетворен	Нет ответа (чел.)	
-	-	-	20,0	80,0	-	

10. Удовлетворенность системой контроля и оценки полученных знаний						Круговая диаграмма
1 балл – совсем не удовлетворен	2 балла – скорее неудовлетворен	3 балла – не могу сказать, удовлетворен или нет	4 балла – скорее удовлетворен, чем нет	5 баллов – вполне удовлетворен	Нет ответа (чел.)	
-	-	-	20,0	80,0	-	

% студентов, ответивших на вопросы анкеты					Нет ответа (чел.)	Круговая диаграмма
1 балл – совсем не удовлетворен	2 балла – скорее неудовлетворен	3 балла – не могу сказать, удовлетворен или нет	4 балла – скорее удовлетворен, чем нет	5 баллов – вполне удовлетворен		
12. Удовлетворенность организацией консультацией						 <p>70%</p> <p>30%</p> <ul style="list-style-type: none"> ● 1 ● 2 ● 3 ● 4 ● 5 ● консультации не посещал
-	-	-	30,0	70,0	-	
13. Удовлетворенность проведением экзамена						 <p>60%</p> <p>40%</p> <ul style="list-style-type: none"> ● 1 ● 2 ● 3 ● 4 ● 5 ● экзамен не проводился
-	-	-	40,0	60,0	-	

15. Посещаемость занятий по дисциплине:						Круговая диаграмма
100%	75%	50%	25%	и меньше	Нет ответа (чел.)	
Лекции						<p>100%</p> <ul style="list-style-type: none"> ● 100% ● 75% ● 50% ● 25% ● и меньше
100,0	-	-	-	-	-	
Практические занятия/семинары						<p>100%</p> <ul style="list-style-type: none"> ● 100% ● 75% ● 50% ● 25% ● и меньше
100,0	-	-	-	-	-	
% студентов, ответивших на вопросы анкеты						Круговая диаграмма
1 балл – совсем не удовлетворен	2 балла – скорее неудовлетворен	3 балла – не могу сказать, удовлетворен или нет	4 балла – скорее удовлетворен, чем нет	5 баллов – вполне удовлетворен	Нет ответа (чел.)	
16. Качество преподавания данной дисциплины в целом						<p>90%</p> <p>10%</p> <ul style="list-style-type: none"> ● 1 ● 2 ● 3 ● 4 ● 5
-	-	-	10,0	90,0	-	

17. Какой из разделов дисциплины Вы считаете наиболее полезным, ценным с точки зрения дальнейшего обучения и / или применения в последующей практической деятельности?

- генная инженерия (3);
- моноклональные антитела (1);

18. Ваши замечания, предложения и рекомендации для улучшения качества преподавания дисциплины:

По чтению лекций

Замечания:-

Предложения: -

Рекомендации:-

По проведению практических занятий

Замечания: -

Предложения: - более подробный разбор тем (1);

Рекомендации: -

По контролю и оценке студентов

Замечания: -

Предложения:

Рекомендации: -

09.03.2023 г.



Н.Е. Пономарева